

2. STUPEŇ ZÁKLADNÍ ŠKOLY

NÁBOŽENSTVÍ

PRACOVNÍ LISTY



**„Na počátku bylo Slovo, to Slovo bylo u Boha,
to Slovo bylo Bůh.
To bylo na počátku u Boha.
Všechno povstalo skrze ně a bez něho
nepovstalo nic, co jest.
V něm byl život a život byl světlo lidí.
To světlo ve tmě svítí a tma ho nepohltila.
Od Boha byl poslán člověk jménem Jan.
Ten přišel proto, aby vydal svědectví o tom
světle, aby všichni uvěřili skrze něho.
Jan sám nebyl tím světlem, ale přišel, aby
o tom světle vydal svědectví.“**

Jn 1,1-8


LADISLAV ZÁBORSKÝ

Napiš, co všechno vidíš na
obrazku: Zápas Boha s peklem
o člověka. Pocity, emoce,
barvy, námět.



Ladislav Záborský (1921-2016), akademický malíř. Pocházel z katolické rodiny, víra v Boha, Ježíše Krista ho provázela celý život. V něm nacházel svoji sílu, nejen pro tvorbu. Duch svatý mu pomáhal v jeho inspiraci při psaní básní či malování obrazů. Jeho malířská tvorba je významným dílem na poli sakrálního katolického umění.

Zápas Boha s peklem o člověka



Zápas Boha s peklem o člověka

Vyhledej a napiš, kde v Písmu svatém můžeme najít zájem Boha o člověka:

Napiš, jaké máme ctnosti. Pokud je to možné, napiš kde v Písmu se s nimi setkáme.

Neřest je vypěstovaný a navyklý sklon ke špatnému jednání.

Ctnost je vypěstovaný a navyklý sklon k dobrému jednání

Vypiš neřesti, které znáš. Pokud je to možné, napiš kde v Písmu se s nimi setkáme.

Člověk jako Boží obraz

Vyfoť si několik svých selfie. Každou fotku potom uprav pomocí filtrů. Najdi rozdíly v původní a upravené fotce.



Přijď, Tvůrce, Duchu svatý k nám

Přijď, Tvůrce, Duchu svatý k nám
a navštiv myslí našich chrám,
z výsosti nebes zavítej,
do duší nám svou milost vlej.

Tys Utěšitel právem zván,
tys dar, jenž Bohem věčným dán,
zdroj živý, láskyplný dech,
tys posvěcení myslí všech.

Ty sedmi darů studnice,
prst Otcovy jsi pravice.
tys Bohem přislíbený host,
ty dáváš ústům výmluvnost.


Rač světlo v mysli rozžehnout,
vlíj do srdcí nám lásky proud,
našeho těla slabosti
zhoj silou svoji milost.

Dál nepřítelé zapuzuj
a duši pokoj uděluj,
ať vždycky pod vedením tvým
vyhnem se vlivů škodlivým.

Nauč nás Boha Otce znát
a jeho Syna milovat
a v tebe, Duchu svatý zas
důvěřovati v každý čas. Amen.
RABAN MAURUS



Napiš, jak vnímáš působení
Ducha Svatého ve svém
životě.



*„Světlo se spontánně stává
obrazem milosti Ducha Svatého, tak
je tomu i v textech Písma a liturgie.“
Tomáš Špidlík*

**Zkus ilustrovat tuto báseň.
Zvolit můžeš perokresbu.**

„Cesta dôvery

Kúsek pôjdeš potme.
Ak sa dáš viesť, Prídeš na cestu dôvery,
Úzku a bezpečnú.
Na nej stratíš svoju vôľu
A prijmeš Božiu vôľu.
Nesadaj si vedľa cesty!
Nedívaj sa do tmy!
Kráčaj stále vpred!
Zvuk tvojich krokov
Privábi blúdiacich bratrov.
Pôjdete spolu pri pieseni lásky.
Náhle vyjde slnko,
Ožiarí cestu za tebou
I večnosť pred tebou.
Všetko bude jasné,
Krásne a úžasné,
Bez konca.



SYMBOLIKA BAREV

Napiš si, co pro Tebe jednotlivé barvy symbolizují:

Bílá

Černá

Šedá

Hnědá

Žlutá

Oranžová

Červená

Zelená

Modrá

Fialová

MALBA
Budeš potřebovat: akrylové barvy, velká plátna či papíry, štětce, kelímek na vodu, hudbu dle vlastního výběru učitele.
Zadání: Žáci malují podle hudby, barvy volí podle emocí, na závěr probíhá společná reflexe.

DALŠÍ VÝTVARNÉ ČINNOSTI

VIDEO

Budeš potřebovat: mobilní telefon či fotoaparát, kamera, PC program pro jednoduchý střih.

Úkol: Zkus natočit video svých kamarádů, rodinných příslušníků na téma: Jak vnímají působení Ducha sv. ve svém životě?

MALBA NA TĚLO

Budeš potřebovat: barvy na tělo.

Úkol: Namaluj na sebe emoce, které prožíváš uvnitř, tak aby bylo na první pohled jasné co prožíváš.

VOLNÁ MALBA

Budeš potřebovat: akrylové barvy, velká plátna či papíry, štětce, něco na vodu, platu na barvy.

Úkol: Namaluj obraz, kde bude jasná symbolika světla. Inspiraci můžeš hledat v přírodě v Písmu.

TVORBA ZA POMOCÍ UMĚLÉ INTELIGENCE

Budeš potřebovat: PC, připojení k internetu.

Úkol: Za pomoci umělé inteligence (např. [obrazky.ai](https://www.openai.com/image-diffusion)) vytvoř alespoň tři obrázky, které budou popisovat Tvůj vztah ke světlu. Pro práci s AI je třeba zadávat co nejpřesnější detaily.

ZVUKOVÁ NAHRÁVKA K OBRAZU

Budeš potřebovat: tebou vybraný obraz od Ladislava Záborského, mobilní telefon.

Úkol: Vyber si obraz od Ladislava Záborského a doplň ho zvukovou nahrávkou, tzn. hudbou, či rozhovory mezi jednotlivými postavami, šumění moře, vetru apod. dle vlastní fantazie podle toho co se odehrává na obraze.


MIKULÁŠ MEDEK



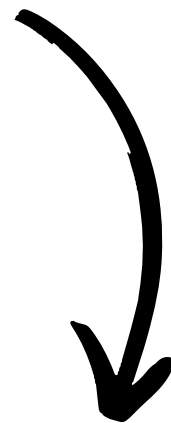

Mikuláš Medek (1926 – 1974) se narodil jako vnuk impresionistického malíře Antonína Slavíčka, byl synem generála Rudolfa Medka a jeho bratr byl známý publicista, novinář a dopisovatel Hlasu Ameriky Ivan Medek. Sám byl malířem originálního a hlubokého projevu s nevšední spiritualitou.

Namaluj to, co
prožíváš ve svém srdci,
mysli, duši.

*V jeho obrazech začíná
dominovat figura, která je
symbolem bezvýhodné až
drásavé situace člověka.*



Navrhni si svůj vlastní kříž.




Popiš symboliku jednotlivých prvků, které jsi na kříži použil.
(Můžeš uvést i odkaz na Písmo svaté.)



Zmapuj všechny kříže ve Tvé obci,
či městě. (Kdy, kdo a proč je
vybudoval?)

*„Hloubkou uměleckého výrazu, šíří výtvarného záběru,
schopností zobecnit proměnlivé pocity doby se řadí po bok
nejvýznamnějších českých malířů. Šel vždy vlastní cestou,
jeho postoj byl natolik silný, že dokázal odolat nejrůznějším
uměleckým a společenským tlakům doby.“*

Navrhni monstranci,
která by byla vhodná
do Tvého farního
kostela:



Monstrance je:



Zuřivá monstrance II

INFORMEL MALBA

Budeš potřebovat: akrylové/temperové barvy, velká plátna
či papíry, štětce, kelímek na vodu, písek

Zadání: Žáci smíchají písek s barvou a následně nanášejí
barvy na plátno. Motivy volíme dle tématu. Např. Nový
zákon, evangelium neděle, největší zážitek za poslední
týden, apod.

ODLÉVÁNÍ ZE SÁDRY

Budeš potřebovat: sádro, formy na odlévání, případně keramickou hlídku, nádobu na sádro.
Úkol: vytvoř odlitek vybraného předmětu ze sádry, můžeš ho pomalovat, zakomponovat do obrazu.

DALŠÍ VÝTVARNÉ ČINNOSTI

KERAMIKA

Budeš potřebovat: hlínu, nářadí vhodné pro práci s keramikou, podložky, pec, glazury, sklo apod.
Úkol: Vytvoř svůj vlastní kříž z hlíny. Po uschnutí a vypálení můžeš tento kříž domalovat či dozdobit pomocí skla.

KŘÍŽOVÁ CESTA

Budeš potřebovat: fotoaparát, stativ, různé rekvizity pro autentickou křížovou cestu.
Úkol: S přáteli vytvořte jednotlivá zastavení křížové cesty pomocí krátkých scének, které zachytíte pomocí fotoaparátu.

GRAFFITI

Budeš potřebovat: Akrylové spreje různých barev, šablony, prostor pro tvorbu (školní zeď, místo v obci dle domluvy, apod.)
Úkol: ve škole/na vybraném místě společně posprejujte zeď pomocí vybraných námětů, šablony. Vhodné téma volí vyučující ve spolupráci s žáky a místní komunitou.

KAŠÍROVÁNÍ

Budeš potřebovat: drátek, tapetové lepidlo, noviny, papíry.
Úkol: Z drátu si vymodeluj kříž, či postavy Krista a následně pomocí techniky kašírování tento kříž dotvoř.

JAN JEMELKA



Podívej se na video a zapiš si vše, co
Tě oslovilo a přišlo důležité.



Jan Jemelka, mladší, narodil se
1953 v Praze do umělecké
rodiny. Je to český malíř
a vitrážista. Zaměřuje se na
abstraktní olejomalbu, často
volí jako podkladový materiál
(sololit, karton), a také na
tvorbu vitráží převážně
v sakrálních prostorech

A large yellow rectangular area on the right side of the page, featuring horizontal brown lines for writing. A decorative wavy line is drawn at the bottom of this area.

Píseň bratra Slunce

Nejvyšší, všemohoucí, dobrý Pane,
tobě patří chvála, sláva, čest a každé dobrořečení.
Náleží jen tobě, Nejvyšší,
a žádný člověk není hoden vyslovit tvé jméno.

Buď pochválen, můj Pane,
spolu se vším svým stvořením,
především s panem bratrem Sluncem,
jenž je dnem a skrze něhož nám dáváš světlo.

A on je krásný a září velikým jasem;
tvým, Nejvyšší, je obrazem.
Buď pochválen, můj Pane, za sestru Lunu a za hvězdy,
na nebi jsi je stvořil jasné, vzácné a krásné.

Buď pochválen, můj Pane, za bratra vítr,
za vzduch a oblaka, za jasnou oblohu a každé počasí,
jímž dáváš svým tvorům obživu.

Buď pochválen, můj Pane, za sestru vodu,
která je moc užitečná, pokorná, vzácná a čistá.
Buď pochválen, můj Pane, za bratra oheň,
kterým osvětluješ noc,
a on je krásný, veselý, silný a mocný.

Buď pochválen, můj Pane, za naši sestru, matku Zemi,
která nás živí a stará se o nás
a vydává rozličné plody s pestrými květy a bylinami.


Buď pochválen, můj Pane, za ty,
kdo odpouštíš pro tvou lásku a snášeš křehkost a trápení.
Blaze těm, kdo to snášejí pokojně,
neboť tebou, Nejvyšší, budou korunováni.

Buď pochválen, můj Pane, za sestru smrt těla,
které žádný živý člověk nemůže uniknout.

Běda těm, kdo zemřou ve smrtelných hříších;
blaze těm, které nalezne ve shodě s tvou nejsvětější vůlí,
protože druhá smrt jim neublíží.

Chvalte mého Pána a dobrořečte mu,
děkujte mu a služte mu s velkou pokorou.



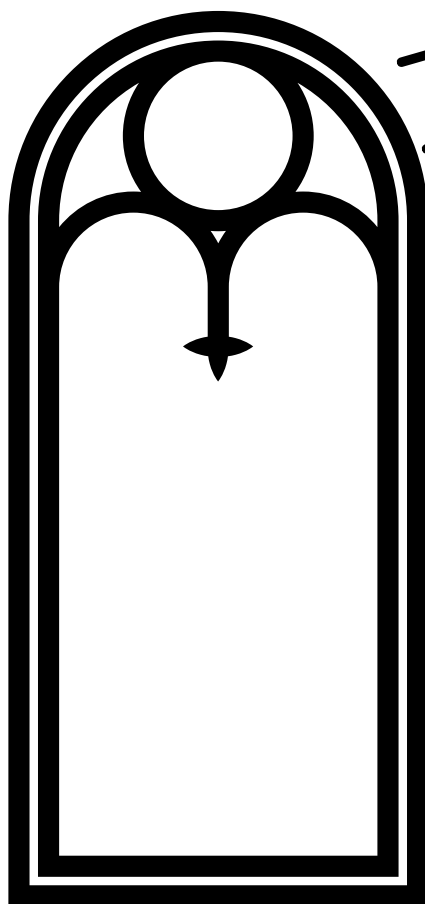

Napiš svoji vlastní modlitbu
vděčnosti.






Navrhni vitráž, která by byla vhodná do Tvého farního kostela:

Vitráž je:



**Během týdne si každý den
zakresli to, co Tě nejvíce
zaujalo.**



Jako většina umělců, tak i Jan Jemelka využívá pro zaznamenání svých nápadů, myšlenek výtvarný deník. Z těchto nápadů pak čerpá, vybírá, třídí. Jemelka tak není pouze autorem který pracuje pouze s citem, intuicí, ale pečlivě používá systém třídění a vyhodnocování.



Zkus si znovu projít svůj týden...

Co se mi během týdne dařilo:

Na čem budu muset ještě zpracovat:



Nakresli nedělní evangelium.

Poznámky:

„Kdo chce malovat svaté věci,
musí sám svatě žít“
Beáto Angelico



MALBA NA SKLO

Budeš potřebovat: barvy vhodné na sklo, skleněnou destičku, případně sklenici, okno.

Úkol: Namaluj na sklo např. náměty: Nový zákon, přírodniny, abstrakce.

DALŠÍ VÝTVARNÉ ČINNOSTI

VITRÁŽ Z BAREVNÝCH PAPÍRŮ

Budeš potřebovat: barevné papíry, lepidlo, karton.

Úkol: Z útržků malých kousků barevného papíru vytvoř svoji vlastní vitráž.

LINORYT

Budeš potřebovat: linoleum, rydlo, tiskařská barva, papíry, váleček, deska na rozválení barvy, lis

Úkol: Navrhni a následně vytvoř svůj linoryt s náměty jako je: světlo, příroda, nový zákon.

KOLÁŽ Z BAREVNÝCH FÓLIÍ

Budeš potřebovat: fotky kostelů, barevné fólie, laminovací fólie, laminovačku, papíry, fixy, vhodné materiály na koláž.

Úkol: Vytvoř si vlastní prostírání, které bude obsahovat náměty (např. architektura, vitráž, světci, nový zákon, můj život, to co mám ráda, místo kde žiji, apod.). Využij barevné fólie pro hru se světlem s jednotlivými vrstevmi. Na závěr celou práci zalaminuj.


NA DETAILECH ZÁLEŽÍ

Budeš potřebovat: sklo nebo plastovou průhlednou fólii, lihový fix, světlo.

Úkol: Vyber si nějaký detail, např. trávník či jinou přírodninu a přes sklo pomocí fixy obkresluj přesně to, co vidíš.



POZNÁMKY





2023
Jana Šprtová